


日本語

Japanese



# FUJISAN WORLD HERITAGE CENTER, YAMANASHI



富士山世界遺産センター

Fujisan World Heritage Center

## ようこそ 富士山世界遺産センターへ

富士山は、信仰の対象及び芸術の源泉という顕著な普遍的価値が世界に認められ、2013年6月に世界の宝となりました。人々の心を惹きつける神聖で荘厳な山である富士山の魅力を広く世界に情報発信するとともに、富士山を未来に向けて守り伝える保全の拠点、また、観光を中心とした地域振興の拠点となるのが、富士山世界遺産センターです。

展示を通して、豊かな自然と人々の営みが生み出した信仰と芸術、時空を超えて広がり続ける世界遺産富士山の世界を体験・体感してください。



## ふじめぐり

ダウンロードして  
楽しもう!



「ふじめぐり」は、富士山世界遺産センターの展示をめぐるコースを紹介します。より多くの人に楽しんでもらうため、日本語、英語、中国語(簡体字・繁体字)、韓国語、タイ語、インドネシア語に対応しています。なお、野外モードにする、神社や湖といった世界遺産富士山を構成する資産をめぐる際のガイドアプリとしてもご利用いただけます。



ふじめぐりの  
ダウンロードは  
こちらから

### 館内での注意事項

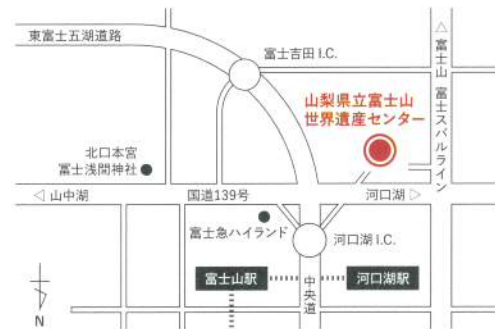
お客様により良い環境でご観覧いただくため、以下のことをお守りください。

- 展示室内 ●展示品および展示ケースに触れないでください。●他のお客様の迷惑にならないように静かにご覧ください。●展示品を汚損する可能性のあるインク式筆記用具(ボールペン・万年筆・毛筆など)の使用はご遠慮願います。●大きな荷物の持込みはご遠慮願います。●ペットボトル等、飲食物は手に持ったまま入らず、必ずカバンの中に入れてください。
- 撮影 ●館内は写真撮影可能ですが、企画展の撮影とフラッシュ撮影はご遠慮願います。
- 電話 ●展示室内での携帯電話の使用はご遠慮願います。
- 飲食・喫煙 ●館内での飲食はご遠慮願います。●館内はすべて禁煙です。
- 事故 ●敷地内での怪我、事故、盗難、紛失等につきましては、一切責任を負いかねますので予めご了承ください。
- その他 ●他のお客様のご迷惑になる行為はご遠慮願います。●危険物の持込みはお断りします。●ペットを連れての入館はご遠慮ください。(盲導犬・介助犬・聴導犬を伴っての入館は可能です。)
- 傘は傘立てにお預けください。●ゴミは各自お持ち帰りください。(館内にはゴミ箱を設置していません。)
- 館内では、展示の保全、鑑賞環境維持等のために、スタッフがお声がけする場合があります。ご了承ください。

● 施設情報 開館時間 9:00-17:00  
(7月~9月 8:30-18:00、12月~2月 9:00-16:00)  
休館日 [北館] 無休 [南館] 第4火曜日

● 入館料 無料

● アクセス



- 東京方面から 新宿-中央自動車道(80分)▶河口湖I.C.
- 関西方面から 大阪-名神高速道路(150分)▶名古屋-東名高速道路(180分)▶御殿場I.C.-R138(15分)▶須走I.C.-東富士五湖道路(20分)▶富士吉田I.C.
- 長野方面から 長野市-長野自動車道(70分)▶岡谷J.C.-中央自動車道(70分)▶宮御坂I.C.-R137▶河口湖I.C.
- 河口湖方面から 中央自動車道 河口湖I.C.より300m  
東富士五湖道路 富士吉田I.C.より600m

主要観光地等からの時間 (車を利用した場合)	<ul style="list-style-type: none"> <li>●河口湖駅(5分)</li> <li>●富士山駅(8分)</li> <li>●富士急ハイランド(5分)</li> <li>●北口本宮富士浅間神社(8分)</li> <li>●河口湖富士バラマロープウェイ(10分)</li> <li>●忍野八海(18分)</li> <li>●鳴沢水穴(16分)</li> <li>●御殿場プレミアムアウトレット(38分)</li> <li>●富士スバルライン入口ゲート(6分)</li> </ul>
---------------------------	--

駐車可能台数	大型バス 27台	乗用車 76台
--------	-------------	------------

バリアフリー対応	障害者用駐車場 車いす対応トイレ オストメイト対応トイレ 車いす対応エレベーター 車いす貸出
----------	--

## 山梨県立富士山世界遺産センター

山梨県南都留郡富士河口湖町船津6663-1

TEL: 0555-72-0259

FAX: 0555-72-0211

(公式ホームページ)

<http://www.fujisan-whc.jp/>



# 南館 世界遺産「富士山」を学ぶ

所要時間目安：30-60分

世界遺産として認められた富士山の顕著な普遍的価値である「信仰の対象」と「芸術の源泉」について、また世界遺産を生み出した自然と人との関わりや、25の構成資産からなる世界遺産富士山の魅力について、パネルや映像を取り入れ、体感的にわかりやすく紹介しています。

展示ガイドアプリ「ふじめぐり」をご利用いただけます。

(日本語・英語・中国語・韓国語・タイ語・インドネシア語対応)

WiFi  
FREE



富士山ライブラリー



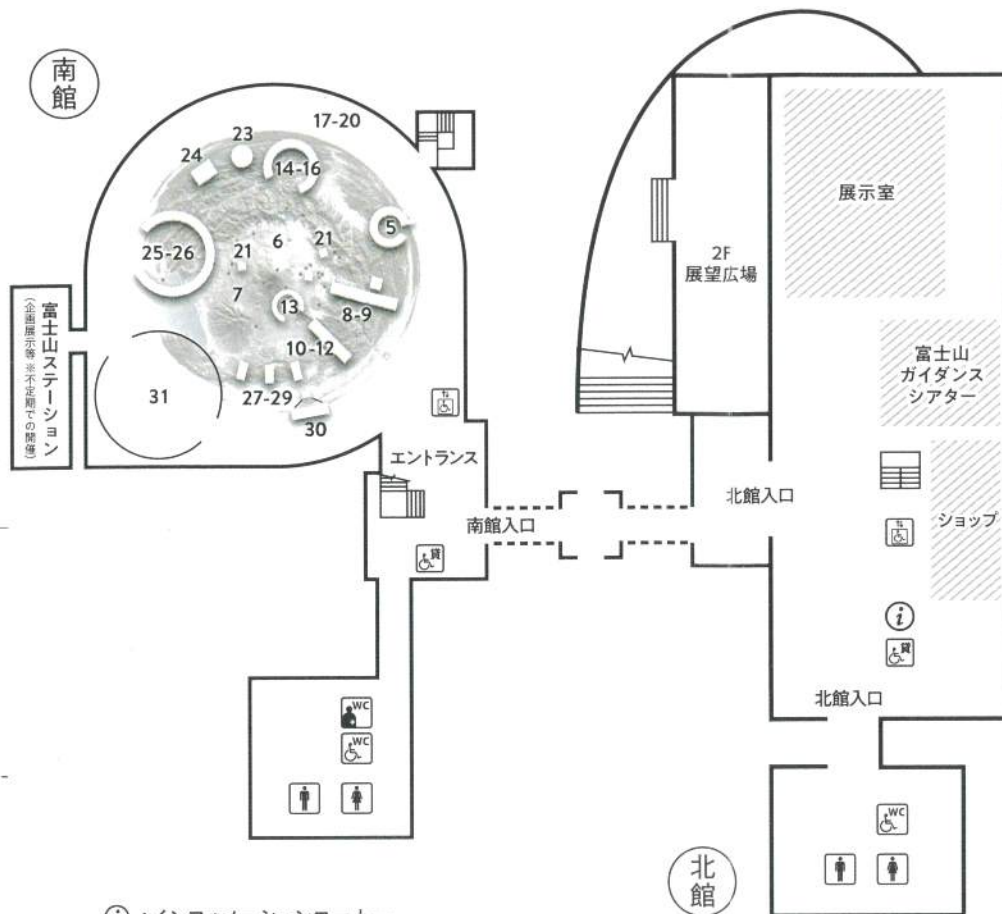
富士山登拝体験



富士山センゲン

## 展示室案内

5. ツアーデスク
6. 広がる富士山の世界(床地図)
7. 胎内ビジョン
- 8-9. 信仰の対象・富士山
- 10-12. 登拝
13. 富士山登拝体験
- 14-16. 巡拝-人々が巡り祈った富士山頂-
- 17-20. 遥拝
21. 富士山文化の宝箱
23. 富士山をとりまく水の世界
24. 溶岩洞穴と胎内樹型
- 25-26. 芸術の源泉・富士山
- 27-29. 富士山の保護・保全
30. 富士山センゲン
31. 富士北麓参詣曼荼羅・富士山ライブラリー




① : インフォメーションコーナー

## 館内案内図



富士山ガイドンスシアター



展示室



ショップ



レンタル衣装



展望広場(2F)

# 富士山の自然を学ぶ展示 観光案内・カフェ・ショップ

# 北館

所要時間目安：25分

富士山の自然を中心に学ぶ展示エリアや大型ビジョンによる富士山ガイドンスシアター(日・英・中対応)をご利用いただけます。2階の展望広場は富士山の撮影スポットとしても人気です。お土産ショップ・カフェもごさいます。



富士北麓参詣曼荼羅



富嶽三六〇

WiFi  
FREE